



*HERRAJES*

**TELEFONO: 4842 - 9615**

**CELULAR: 15-2218-2360**

**DIRECCION: 25 de Mayo 4358**

**Billinghurst San Martín**

**EMAIL: [treviherrajes@gmail.com](mailto:treviherrajes@gmail.com)**

**PAGINA WEB: [www.treviherrajes.com.ar](http://www.treviherrajes.com.ar)**

**FACEBOOK: TREVI HERRAJES**





**TREVI HERRAJES es una empresa dedicada a la fabricación y distribución de todo tipo de herrajes y productos para vidrios, muebles y obras**

**Trabajamos mejorando continuamente nuestros procesos de producción con la incorporación de tecnología, diseño e innovación**

**Que nos permiten garantizar la calidad de nuestros productos y asumir con responsabilidad el compromiso de satisfacer las necesidades de nuestros clientes**

**Nos esforzamos en brindar el mejor servicio y atención al cliente, garantizándole un amplio stock y entrega inmediata de toda nuestra mercadería donde Ud. la requiera**




**Contamos con un área de diseño exclusivo para proyectar y fabricar el producto que el cliente solicite**



# **CATALOGO DE HERRAJES**

## **LINEA A**

**LINEA DE INSERTOS, PATAS Y BASES DE MESA  
PARA PEGAR UV A VIDRIOS O TAMBIEN PARA  
FIJAR EN MADERAS**



## ***INSERTOS REDONDOS PARA PEGADO UV DE CRISTALES***




**ALUMINIO, BRONCE , ACERO INOXIDABLE  
SE FABRICAN EN CUALQUIER FORMA,  
DIMENSION Y PULIDOS  
CON Y SIN REBAJE A CAÑO**



ART.	DESCRIPCION
10	DIAMETRO 25 MM
20	DIAMETRO 32 MM
30	DIAMETRO 38 MM
40	DIAMETRO 50 MM
50	DIAMETRO 60 MM
60	DIAMETRO 70 MM
70	DIAMETRO 80 MM
80	DIAMETRO 100 MM
90	DIAMETRO 120 MM
100	DIAMETRO 150 MM











## ***INSERTOS CUADRADOS PARA PEGADO UV DE CRISTALES***



ALUMINIO, BRONCE , ACERO INOXIDABLE  
SE FABRICAN EN CUALQUIER FORMA, DIMENSION Y PULIDOS  
CON Y SIN REBAJE A CAÑO


ART.	DESCRIPCION
110	50 X 50 MM
120	60 X 60 MM
130	70 X 70 MM
140	80 X 80 MM
150	100 X 100 MM
160	120 X 120 MM
170	150 X 150 MM








## ***INSERTOS RECTANGULARES PARA PEGADO UV DE CRISTALES***





ALUMINIO, BRONCE , ACERO INOXIDABLE  
SE FABRICAN EN CUALQUIER FORMA, DIMENSION Y PULIDOS  
CON Y SIN REBAJE A CAÑO


ART.	DESCRIPCION
180	50 X 100 MM
190	50 X 150 MM
200	50 X 200 MM







## ***INSERTOS REDONDOS ATORNILLABLES***



ENCASTRABLES EN CUALQUIER TIPO DE BASE (MADERA, MARMOL, ETC)  
ALUMINIO, BRONCE , ACERO INOXIDABLE  
SE FABRICAN EN CUALQUIER FORMA, DIMENSION Y PULIDOS

ART.	DESCRIPCION
210	DIAMETRO 50 MM
220	DIAMETRO 60 MM
230	DIAMETRO 70 MM
240	DIAMETRO 80 MM
250	DIAMETRO 100 MM
260	DIAMETRO 120 MM
270	DIAMETRO 150 MM







## ***INSERTOS REDONDOS CON FORMA PARA PEGADO UV ART. 280***




ALUMINIO, BRONCE , ACERO INOXIDABLE  
SE FABRICAN EN CUALQUIER CONTORNO, ANGULO  
RADIO, Y DIMENSION





## ***COLUMNAS MACIZAS PARA PEGADO UV DE CRISTALES***



**INSERTOS MACIZOS REDONDOS Y CUADRADOS  
ALUMINIO, BRONCE , ACERO INOXIDABLE  
FABRICACION DE LA ALTURA A MEDIDA  
SE FABRICAN EN CUALQUIER FORMA, DIMENSION Y PULIDOS**

COLUMNAS CUADRADAS	
ART.	DESCRIPCION
370	25 X 25 MM
380	32 X 32 MM
390	38 X 38 MM
400	50 X 50 MM
410	60 X 60 MM
420	70 X 70 MM
430	80 X 80 MM
440	100 X 100 MM

COLUMNAS REDONDAS	
ART.	DESCRIPCION
290	DIAMETRO 25 MM
300	DIAMETRO 32 MM
310	DIAMETRO 38 MM
320	DIAMETRO 50 MM
330	DIAMETRO 60 MM
340	DIAMETRO 70 MM
350	DIAMETRO 80 MM
360	DIAMETRO 100 MM

## ***DISTANCIALES PARA PEGADO UV DE CRISTALES***



**DISTANCIADORES REDONDOS Y CUADRADOS  
ALUMINIO, BRONCE , ACERO INOXIDABLE  
COMPUESTO POR INSERTO + CAÑO DISTANCIADOR  
FABRICACION DE LA ALTURA A MEDIDA  
SE FABRICAN EN CUALQUIER FORMA, DIMENSION Y PULIDOS**

DISTANCIALES CUADRADOS	
ART.	DESCRIPCION
560	25 X 25 MM
570	32 X 32 MM
580	38 X 38 MM
590	50 X 50 MM
600	60 X 60 MM
610	70 X 70 MM
620	80 X 80 MM
630	100 X 100 MM
640	120 X 120 MM
650	150 X 150 MM

DISTANCIALES REDONDOS	
ART.	DESCRIPCION
460	DIAMETRO 25 MM
470	DIAMETRO 32 MM
480	DIAMETRO 38 MM
490	DIAMETRO 50 MM
500	DIAMETRO 60 MM
510	DIAMETRO 70 MM
520	DIAMETRO 80 MM
530	DIAMETRO 100 MM
540	DIAMETRO 120 MM
550	DIAMETRO 150 MM



## ***PORTATECLADO PARA PEGADO UV DE CRISTALES ART. 660***




COLUMNAS MACIZAS DIAMETRO 32 MM  
CON GUIAS TELESCOPICAS PLATEADAS O NEGRAS  
SOPORTES PARA VIDRIO 6 – 8 – 10 – 12 – 15 MM  
ALUMINIO, BRONCE , ACERO INOXIDABLE  
SE FABRICAN EN CUALQUIER FORMA Y DIMENSION





***SOPORTE ATORNILLABLE PARA PEGADO UV DE CRISTALES***  
***ART. 670***



MENSULA PARA ATORNILLAR A CUALQUIER TIPO DE MAMPOSTERIA  
ALUMINIO, BRONCE , ACERO INOXIDABLE  
TOTALMENTE REGULABLE EN ALTURA  
SE FABRICAN EN CUALQUIER FORMA Y DIMENSION





**PATAS REDONDAS CON INSERTOS PARA PEGADO UV  
EN VIDRIO - SOPORTE PARA MADERA**

**ALUMINIO ESMERILADO - BRILLANTE**




ALUMINIO BRILLANTE – ESMERILADO  
ACERO INOXIDABLE BRILLANTE – ESMERILADO  
PINTADAS EPOXY – ANODIZADAS  
BRONCE PULIDO  
CROMADAS

LARGOS
300 MM
400 MM
500 MM
750 MM
1000 MM
FABRICACION DE OTRAS MEDIDAS A PEDIDO



ART.	DESCRIPCION
700	DIAMETRO 38 MM
710	DIAMETRO 50 MM
720	DIAMETRO 63 MM
730	DIAMETRO 80 MM
740	DIAMETRO 100 MM
750	DIAMETRO 120 MM
760	DIAMETRO 150 MM

## ***ACERO INOXIDABLE***





## ***PINTADAS EPOXY – ANODIZADAS***



## ***PATAS CONIFICADAS***





## ***PATAS PARA MADERA***



***PATAS CUADRADAS CON INSERTOS PARA PEGADO UV  
EN VIDRIO- SOPORTE PARA MADERA***

***ALUMINIO ESMERILADO - BRILLANTE***



**ALUMINIO BRILLANTE – ESMERILADO  
ACERO INOXIDABLE BRILLANTE – ESMERILADO  
PINTADAS EPOXY – ANODIZADAS  
BRONCE PULIDO  
CROMADAS**

ART.	DESCRIPCION	LARGOS
800	50 X 50 MM	300 MM
810	60 X 60 MM	400 MM
820	80 X 80 MM	500 MM
830	100 X 100 MM	750 MM
840	120 X 120 MM	1000 MM
		FABRICACION DE OTRAS MEDIDAS A PEDIDO

## ***ACERO INOXIDABLE***





## ***PATAS PARA MADERA***



**PATAS RECTANGULARES CON INSERTOS PARA PEGADO UV  
EN VIDRIO - SOPORTE PARA MADERA**


**ALUMINIO ESMERILADO - BRILLANTE**



**ALUMINIO BRILLANTE – ESMERILADO  
ACERO INOXIDABLE BRILLANTE – ESMERILADO  
PINTADAS EPOXY – ANODIZADAS  
BRONCE PULIDO  
CROMADAS**


ART.	DESCRIPCION	LARGOS
850	90 X 40 MM	300 MM
860	115 X 50 MM	400 MM
870	150 X 50 MM	500 MM
880	200 X 50 MM	750 MM
		1000 MM
		FABRICACION DE OTRAS MEDIDAS A PEDIDO

## ***PINTADAS EPOXY***






***PATAS CUADRADAS DE MADERA  
CON INSERTOS PARA PEGADO UV EN VIDRIO***



**MADERA MDF LAQUEADA (COLOR BLANCO, NEGRO Y WENGUE)  
ENCHAPADAS EN ROBLE, CEDRO, HAYA.**

PATAS CUADRADAS		LARGOS
ART.	DESCRIPCION	300 MM
890	80 X 80 MM	400 MM
900	100 X 100 MM	500 MM
910	120 X 120 MM	750 MM
		1000 MM
		FABRICACION DE OTRAS MEDIDAS A PEDIDO

***PATAS RECTANGULARES DE MADERA  
CON INSERTOS PARA PEGADO UV EN VIDRIO***



**MADERA MDF LAQUEADA (COLOR BLANCO, NEGRO Y WENGUE)  
ENCHAPADAS EN ROBLE, CEDRO, HAYA.**

PATAS RECTANGULARES	
ART.	DESCRIPCION
920	90 X 40 MM
930	150 X 450 MM
940	200 X 50 MM

LARGOS
300 MM
400 MM
500 MM
750 MM
1000 MM
FABRICACION DE OTRAS MEDIDAS A PEDIDO

## **BASE PLANA REDONDA ART. 1000**



**CAÑO CROMADO DIAMETRO 50 MM – 80 MM  
INSERTO DIAMETRO 60 MM – 85 MM  
PARA PEGAR UV EN VIDRIO**

**TAMBIEN CON CAÑO E INSERTO CUADRADO**


**SOPORTA VIDRIO HASTA 1 MT DE DIAMETRO**

**SE FABRICA PINTADA EN CUALQUIER COLOR O CROMADA**

BASE PLANA REDONDA
DIAMETRO 300 MM
DIAMETRO 350 MM
DIAMETRO 400 MM
DIAMETRO 500 MM
DIAMETRO 600 MM



## ***BASE PLANA CUADRADA ART. 1000***



**CAÑO CROMADO 50 MM X 50 MM - 80 MM X 80 MM  
INSERTO 60 MM X 60 MM - 85 MM X 85 MM  
PARA PEGAR UV EN VIDRIO**

**TAMBIEN CON CAÑO E INSERTO REDONDO**

**SOPORTA VIDRIO HASTA 1 MT DE DIAMETRO**

**SE FABRICA PINTADA EN CUALQUIER COLOR O CROMADA**

BASE PLANA CUADRADA
300 X 300 MM
350 X 350 MM
400 X 400 MM
500 X 500 MM
600 X 600 MM

## ***BASE DE ACERO TULIP ART. 1010***



**PLATO DE 500 MM DE DIAMETRO  
CAÑO CROMADO DIAMETRO 50 - 76 MM  
INSERTO DIAMETRO 60 - 85 MM  
PARA PEGAR UV EN VIDRIO**


**SOPORTA VIDRIOS HASTA 1 MT DE DIAMETRO**

**CON O SIN PATAS REGULABLES**

**PINTADA EPOXY - CROMADA**

**TOTALMENTE DESARMABLE**

**FABRICACION DE LA ALTURA A MEDIDA**



## ***BASE DE ACERO TULIP ART. 1020***



**PLATO DE 650 MM DE DIAMETRO  
CAÑO CROMADO DIAMETRO 50 - 76 MM  
INSERTO DIAMETRO 60 - 85 MM  
PARA PEGAR UV EN VIDRIO**

**SOPORTA VIDRIOS HASTA 1.20 MT DE DIAMETRO**

**CON O SIN PATAS REGULABLES**

**PINTADA EPOXY - CROMADA**

**TOTALMENTE DESARMABLE**

**FABRICACION DE LA ALTURA A MEDIDA**



**BASE DE ACERO REDONDA PARA TAPA DE MADERA  
ART. 1030**



**COLUMNA CENTRAL DE ACERO PINTADA EPOXY, CROMADA,  
ACERO INOXIDABLE, ETC**

**SE FABRICA EN CUALQUIER TAMAÑO DE BASE**

**ALTURA DE LA BASE 75 CM**

**TOTALMENTE DESARMABLE**

BASE PLANA REDONDA
DIAMETRO 300 MM
DIAMETRO 350 MM
DIAMETRO 400 MM
DIAMETRO 500 MM
DIAMETRO 600 MM

**BASE DE ACERO TULIP PARA TAPA DE MADERA  
ART. 1030**



**BASE CONICA DE 500 MM DE DIAMETRO  
CROMADA O PINTADA EPOXY**

**COLUMNA CENTRAL DE ACERO PINTADA EPOXY O CROMADA**

**SE FABRICA EN CUALQUIER TAMAÑO DE BASE**

**ALTURA DE LA BASE 75 CM**

**TOTALMENTE DESARMABLE**

**BASE DE ACERO CUADRADA PARA TAPA DE MADERA  
ART. 1030**



**COLUMNA CENTRAL DE ACERO PINTADA EPOXY, CROMADA,  
ACERO INOXIDABLE, ETC**

**SE FABRICA EN CUALQUIER TAMAÑO DE BASE**

**ALTURA DE LA BASE 75 CM**

**TOTALMENTE DESARMABLE**

BASE PLANA CUADRADA
300 X 300 MM
350 X 350 MM
400 X 400 MM
500 X 500 MM
600 X 600 MM



## **BASE TULIP PARA SILLAS - SILLONES ART. 1040**



**PLATO DE 400 MM DE DIAMETRO  
CAÑO CROMADO DIAMETRO 80 MM**

**SISTEMA GIRATORIO**

**CON PISTON REGULADOR DE ALTURA**

**PINTADA EPOXY - CROMADA**

**TOTALMENTE DESARMABLE**

**FABRICACION DE LA ALTURA A MEDIDA**



## ***BASE DE MESA ART. 1050***




**BASE EN ACERO INOXIDABLE ESMERILADO O BRILLANTE  
ALUMINIO, ACERO CROMADO, BRONCE**

**MADERA MDF LAQUEADA (COLOR BLANCO, NEGRO Y WENGUE)  
ENCHAPADAS EN ROBLE, CEDRO, HAYA, ETC**

**INSERTOS DIAMETRO 80 MM**

**TOTALMENTE DESARMABLE**

**FABRICACION A MEDIDA**



## ***BASE DE MESA ART. 1060***



**BASE EN ACERO INOXIDABLE ESMERILADO-BRILLANTE  
ALUMINIO, ACERO CROMADO, BRONCE**

**MADERA MDF LAQUEADA (COLOR BLANCO, NEGRO Y WENGUE)  
ENCHAPADAS EN ROBLE, CEDRO, HAYA, ETC**

**INSERTOS DIAMETRO 80 MM**

**TOTALMENTE DESARMABLE**

**FABRICACION A MEDIDA**





## ***BASE DE MESA ART. 1070***



**BASE EN ACERO INOXIDABLE ESMERILADO-BRILLANTE  
ALUMINIO, ACERO CROMADO, BRONCE**

**INSERTOS DIAMETRO 80 MM**

**TOTALMENTE DESARMABLE**

**FABRICACION A MEDIDA**



## ***BASE DE MESA ART. 1080***



**BASE EN ACERO INOXIDABLE ESMERILADO-BRILLANTE  
ALUMINIO, ACERO CROMADO, BRONCE**

**MADERA MDF LAQUEADA (COLOR BLANCO, NEGRO Y WENGUE)  
ENCHAPADAS EN ROBLE, CEDRO, HAYA, ETC**

**INSERTOS DIAMETRO 100 MM**

**TOTALMENTE DESARMABLE**

**FABRICACION A MEDIDA**



## ***BASE EN MADERA***





## ***BASE DE MESA ART. 1090***




**BASE EN ACERO INOXIDABLE ESMERILADO - BRILLANTE  
ALUMINIO, ACERO CROMADO, BRONCE**

**INSERTOS DIAMETRO 80 MM**

**TOTALMENTE DESARMABLE**


**FABRICACION A MEDIDA**





# CATALOGO DE HERRAJES

## LINEA B

**LINEA DE HERRAJES PARA VIDRIOS Y OBRAS.  
TIRADORES, BRAZOS DE MAMPARA,  
DISTANCIALES, ARAÑAS, COLUMNAS,  
ACCESORIOS PARA CAÑOS,  
PASAMANOS, BARANDAS,  
MANIJONES, TENSORES, ETC**



## ***TIRADOR PARA PUERTAS, MAMPARAS Y CAJONES***



**ALUMINIO BRILLANTE, ACERO INOXIDABLE,  
BRONCE, ACERO CROMADO, PINTADOS EPOXY**

**ARANDELAS PLASTICAS - GOMA**

**ROSCA BSW EN PULGADAS 5/16 - 3/8 - 1/2**

ART.	DESCRIPCION
1200	DIAMETRO 20 MM
1210	DIAMETRO 25 MM
1220	DIAMETRO 32 MM
1230	DIAMETRO 38 MM
1240	DIAMETRO 50 MM

LARGOS
20 MM
25 MM
30 MM
35 MM
40 MM
OTROS LARGOS A MEDIDA



## ***TIRADOR PARA PUERTAS, MAMPARAS Y CAJONES***



**ALUMINIO BRILLANTE, ACERO INOXIDABLE,  
BRONCE, ACERO CROMADO, PINTADOS EPOXY**

**ARANDELAS PLASTICAS - GOMA**

**ROSCA BSW EN PULGADAS 5/16 - 3/8 - 1/2**

ART.	DESCRIPCION
1250	DIAMETRO 20 MM
1260	DIAMETRO 25 MM
1270	DIAMETRO 32 MM
1280	DIAMETRO 38 MM
1290	DIAMETRO 50 MM

LARGOS
20 MM
25 MM
30 MM
35 MM
40 MM
OTROS LARGOS A MEDIDA

## ***TIRADOR PARA PUERTAS, MAMPARAS Y CAJONES***



**ALUMINIO BRILLANTE, ACERO INOXIDABLE,  
BRONCE, ACERO CROMADO, PINTADOS EPOXY**

**ARANDELAS PLASTICAS - GOMA**

ART.	DESCRIPCION
1300	DIAMETRO 32 MM
1310	DIAMETRO 38 MM
1320	DIAMETRO 50 MM

LARGOS
20 MM
25 MM
30 MM

## ***TIRADOR PARA PUERTAS, MAMPARAS Y CAJONES***



**ALUMINIO BRILLANTE, ACERO INOXIDABLE,  
BRONCE, ACERO CROMADO, PINTADOS EPOXY**

**ARANDELAS PLASTICAS - GOMA**

**ROSCA BSW EN PULGADAS 5/16 - 3/8 - 1/2**

ART.	DESCRIPCION
1330	DIAMETRO 20 MM
1340	DIAMETRO 25 MM
1350	DIAMETRO 32 MM
1360	DIAMETRO 38 MM
1370	DIAMETRO 50 MM

LARGOS
20 MM
25 MM
30 MM
35 MM
40 MM
OTROS LARGOS A MEDIDA



## ***TIRADOR PARA PUERTAS, MAMPARAS Y CAJONES***



**ALUMINIO BRILLANTE, ACERO INOXIDABLE,  
BRONCE, ACERO CROMADO, PINTADOS EPOXY**

**ARANDELAS PLASTICAS - GOMA**

**ROSCA BSW EN PULGADAS 5/16 - 3/8 - 1/2**

ART.	DESCRIPCION
1380	DIAMETRO 20 MM
1390	DIAMETRO 25 MM
1400	DIAMETRO 32 MM
1410	DIAMETRO 38 MM
1420	DIAMETRO 50 MM

LARGOS
20 MM
25 MM
30 MM
35 MM
40 MM
OTROS LARGOS A MEDIDA

## ***TIRADOR PARA PUERTAS, MAMPARAS Y CAJONES***



**ALUMINIO BRILLANTE, ACERO INOXIDABLE,  
BRONCE, ACERO CROMADO, PINTADOS EPOXY**

**ARANDELAS PLASTICAS - GOMA**

**ROSCA BSW EN PULGADAS 5/16 - 3/8 - 1/2**

ART.	DESCRIPCION
1430	DIAMETRO 20 MM
1440	DIAMETRO 25 MM
1450	DIAMETRO 32 MM
1460	DIAMETRO 38 MM
1470	DIAMETRO 50 MM

LARGOS
20 MM
25 MM
30 MM
35 MM
40 MM
OTROS LARGOS A MEDIDA

# ***TIRADOR PARA PUERTAS, MAMPARAS Y CAJONES*** ***VARIOS MODELOS***



[www.prima.com](http://www.prima.com)





## **TOALLERO PARA MAMPARA**



**TOALLERO PARA COLOCAR EN MAMPARA  
DE VIDRIO POR PEGADO UV O TAPAS BOTON**

**ACERO INOXIDABLE - BRONCE PULIDO  
CROMADO - ALUMINIO BRILLANTE**

ART.	DESCRIPCION
1500	300 MM LARGO
1510	400 MM LARGO
1520	500 MM LARGO
1530	600 MM LARGO
FABRICACION DE OTRAS MEDIDAS A PEDIDO	



## ***BRAZO SOPORTE DE FIJACION A PARED PARA MAMPARA DE VIDRIO***



**RECTO - 90° - 45°**

**FIJOS O EXTENSIBLES**

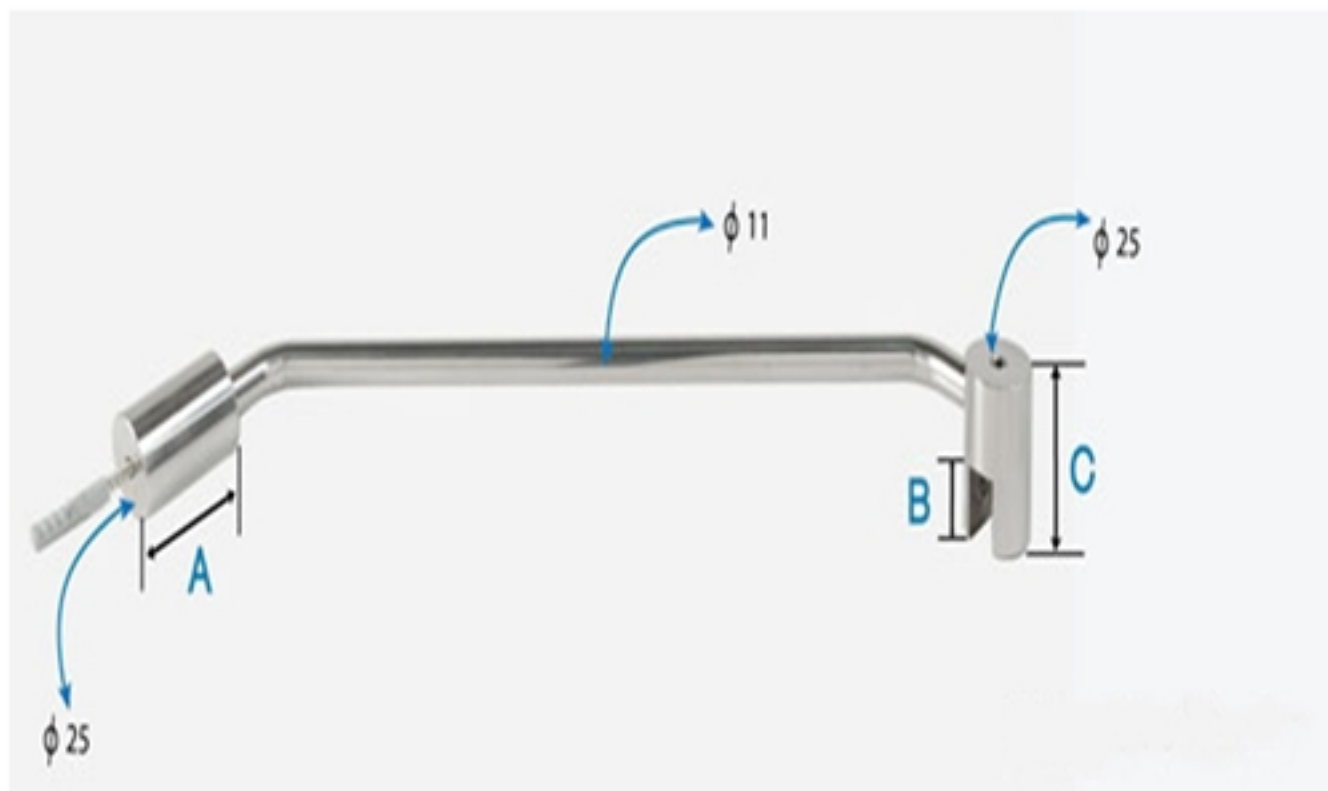
**ACERO INOXIDABLE, BRONCE CROMADO Y ALUMINIO**

**COMBINABLES ENTRE SI PARA VARIOS VIDRIOS**

ART.	DESCRIPCION
1540	400 MM LARGO
1550	600 MM LARGO
1560	800 MM LARGO
1570	1000 MM LARGO
1580	1200 MM LARGO




## ***BRAZO MAMPARA 45 °***





## ***INSERTO BOTON SEPARADOR PARA VIDRIO***



**ALUMINIO MATE, ALUMINIO BRILLANTE, ACERO INOXIDABLE,  
BRONCE, ACERO CROMADO**

**TAPA CIEGA - TORNILLO ALLEM CENTRAL**

**ARANDELAS PLASTICAS - GOMA**

**ROSCA BSW EN PULGADAS 5/16 - 3/8 - 1/2**

**VARILLA ROSCADA - TORNILLO PARKER PARA FIJACION**

ART.	DESCRIPCION
1700	DIAMETRO 20 MM
1710	DIAMETRO 25 MM
1720	DIAMETRO 32 MM
1730	DIAMETRO 38 MM
1740	DIAMETRO 45 MM
1750	DIAMETRO 50 MM

LARGO DE CUERPO SEPARADOR		
10 MM	15 MM	20 MM
25 MM	30 MM	40 MM
50 MM	75 MM	100 MM
OTROS LARGOS A MEDIDA		

## ***INSERTO BOTON SEPARADOR CUADRADO PARA VIDRIO***



**ALUMINIO MATE, ALUMINIO BRILLANTE  
ACERO INOXIDABLE, BRONCE, ACERO CROMADO**

**TAPA CIEGA - TORNILLO ALLEM CENTRAL**

**ARANDELAS PLASTICAS - GOMA**

**ROSCA BSW EN PULGADAS 5/16 - 3/8 - 1/2**

**VARILLA ROSCADA - TORNILLO PARKER PARA FIJACION**

ART.	DESCRIPCION
1600	20 X 20 MM
1610	25 X 25 MM
1620	32 X 32 MM
1630	38 X 38 MM
1640	45 X 45 MM
1650	50 X 50 MM

LARGO DE CUERPO SEPARADOR		
10 MM	15 MM	20 MM
25 MM	30 MM	40 MM
50 MM	75 MM	100 MM
OTROS LARGOS A MEDIDA		

## **INSERTO BOTON SEPARADOR PARA VIDRIO SIN AGUJERO**



**ALUMINIO MATE, ALUMINIO BRILLANTE, ACERO INOXIDABLE,  
BRONCE, ACERO CROMADO**

**1 SOLA PIEZA O CON FRENTE DESMONTABLE**

**PARA VIDRIOS 6 – 8 – 10 – 12 – 15 MM**

**TAPA CON TORNILLO DE AJUSTE**

**ARANDELAS PLASTICAS - GOMA**

**ROSCA BSW EN PULGADAS 5/16 - 3/8 - 1/2**

**VARILLA ROSCADA - TORNILLO PARKER PARA FIJACION**

ART.	DESCRIPCION	LARGO DE CUERPO SEPARADOR	
1760	DIAMETRO 20 MM	20 MM	30 MM
1770	DIAMETRO 25 MM		
1780	DIAMETRO 32 MM	40 MM	50 MM
1790	DIAMETRO 38 MM		
1800	DIAMETRO 45 MM	OTROS LARGOS A MEDIDA	
1810	DIAMETRO 50 MM		




***BRAZO SOPORTE DOBLE PARA SUJECCION DE VIDRIO  
CON VIDRIO A 90 ° CON INSERTOS BOTONES***




**FABRICADO CON PLANCHUELA – EJE DESLIZABLE**

**ACERO INOXIDABLE, ACERO CROMADO, ALUMINIO**

ART.	DESCRIPCION
1900	DIAMETRO INSERTO 25 MM
1910	DIAMETRO INSERTO 32 MM
1920	DIAMETRO INSERTO 38 MM
1930	DIAMETRO INSERTO 50 MM



***BRAZO SOPORTE DOBLE PARA SUJECCION DE VIDRIOS EN COLUMNAS – CAÑOS CON INSERTOS BOTONES***



**FABRICADO CON PLANCHUELA – EJE DESLIZABLE**

**PARA SOLDAR O ATORNILLAR**

**ACERO INOXIDABLE, ACERO CROMADO, ALUMINIO**

ART.	DESCRIPCION
1950	DIAMETRO INSERTO 25 MM
1960	DIAMETRO INSERTO 32 MM
1970	DIAMETRO INSERTO 38 MM
1980	DIAMETRO INSERTO 50 MM



## ***BRAZO SOPORTE SIMPLE PARA SUJECCION DE VIDRIOS EN COLUMNAS – CAÑOS CON INSERTOS BOTONES***



**FABRICADO CON PLANCHUELA – EJE DESLIZABLE**

**PARA SOLDAR O ATORNILLAR**

**ACERO INOXIDABLE, ACERO CROMADO, ALUMINIO**

ART.	DESCRIPCION
2000	DIAMETRO INSERTO 25 MM
2010	DIAMETRO INSERTO 32 MM
2020	DIAMETRO INSERTO 38 MM
2030	DIAMETRO INSERTO 50 MM





## ***CARTEL PIZARRA DE VIDRIO CON BOTONES ART. 2050***




**BOTONES SEPARADORES EN ALUMINIO, ACERO CROMO,  
INOXIDABLE Y BRONCE**

**FABRICACION A MEDIDA**



***BRAZO SOPORTE TIPO ARAÑA - SPYDER PARA  
SUJECCION DE VIDRIOS EN COLUMNAS - CAÑOS  
CON INSERTOS BOTONES***



- 1 BRAZO
- 2 BRAZOS
- 3 BRAZOS
- 4 BRAZOS
- 5 BRAZOS

**TOTALMENTE REGULABLE**

**FABRICADO CON PLANCHUELA – EJE DESLIZABLE**

**PARA SOLDAR O ATORNILLAR**

**ACERO INOXIDABLE, ACERO CROMADO, ALUMINIO**

ART.	DESCRIPCION
2060	SOPORTE SPYDER - 1 BRAZO
2070	SOPORTE SPYDER - 2 BRAZOS
2080	SOPORTE SPYDER - 3 BRAZOS
2090	SOPORTE SPYDER - 4 BRAZOS
2100	SOPORTE SPYDER - 5 BRAZOS

## ***SOPORTE DE APOYO U PARA RECIBIR VIDRIOS EN BARANDAS, ESCALERAS Y TODO TIPO DE PROTECCIONES***



**PREPARADOS PARA RECIBIR VIDRIOS DE 6 -8 -10-12-15-20 MM**

**FIJACION POR BRIDA O TORNILLO CENTRAL**

**ACERO INOXIDABLE, ALUMINIO, ZAMAK, BRONCE, ACERO CROMADO**

**TERMINACIONES PULIDO BRILLANTE, MATE, CROMADO, NIQUELADO, PINTURA EPOXY**

**FABRICACION A MEDIDA CON DIFERENTES ALTURAS**

SOPORTES CUADRADOS	
ART.	DESCRIPCION
2230	38 X 38 MM
2240	50 X 50 MM

SOPORTES REDONDOS	
ART.	DESCRIPCION
2200	DIAMETRO 32 MM
2210	DIAMETRO 38 MM
2220	DIAMETRO 50 MM



## ***SOPORTE UNION VIDRIO - VIDRIO 90º Y 180 º***



**1 SOLA PIEZA O DESARMABLES**

**PREPARADOS PARA RECIBIR VIDRIOS DE 6 -8 -10-12-15-20 MM**

**ACERO INOXIDABLE, ALUMINIO, BRONCE, ACERO CROMADO**

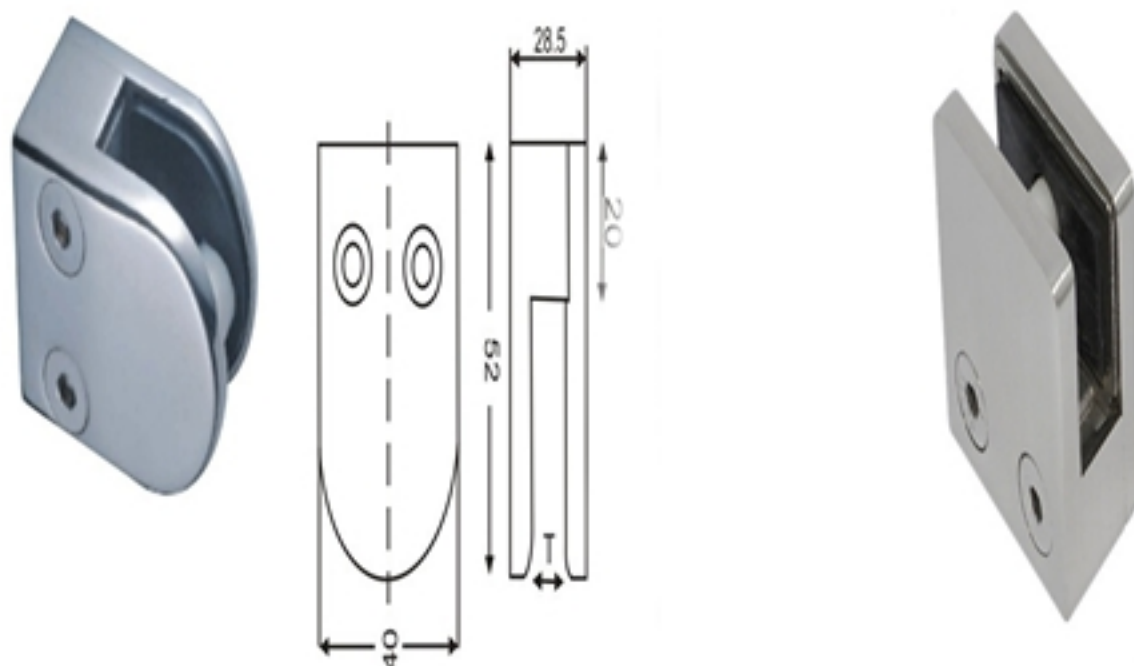
**TERMINACIONES PULIDO BRILLANTE, MATE, CROMADO,  
NIQUELADO, PINTURA EPOXY**

**FABRICACION A MEDIDA CON DIFERENTES LARGOS**

SOPORTE VIDRIO - VIDRIO 90 º	
ART.	DESCRIPCION
2250	LARGO 50 X 50 MM
2260	LARGO 60 X 60 MM
2270	LARGO 70 X 70 MM
2280	LARGO 90 X 90 MM

SOPORTE VIDRIO - VIDRIO 180 º	
ART.	DESCRIPCION
2290	LARGO 50 + 50 MM
2300	LARGO 60 + 60 MM
2310	LARGO 70 + 70 MM
2320	LARGO 90 + 90 MM

# ***SOPORTE DESARMABLE DE APOYO U PARA COLUMNAS Y OTRAS APLICACIONES CON VIDRIO***



**REDONDOS, CUADRADOS Y SEMICIRCULAR**

**PREPARADOS PARA RECIBIR VIDRIOS DE 6 -8 -10-12-15-20 MM**

**PARA ATORNILLAR A PARED, COLUMNAS, MUEBLES O CUALQUIER TIPO DE MAMPOSTERIA**

**ACERO INOXIDABLE, ALUMINIO, ZAMAK, BRONCE, ACERO CROMADO**

**TERMINACIONES PULIDO BRILLANTE, MATE, CROMADO, NIQUELADO, PINTURA EPOXY**


**FABRICACION A MEDIDA CON DIFERENTES ALTURAS**

SOPORTES SEMICIRCULARES	
ART.	DESCRIPCION
2390	DIAMETRO 38 MM
2400	DIAMETRO 50 MM

SOPORTES REDONDOS	
ART.	DESCRIPCION
2350	DIAMETRO 38 MM
2360	DIAMETRO 50 MM

SOPORTES CUADRADOS	
ART.	DESCRIPCION
2370	38 X 38 MM
2380	50 X 50 MM

## ***SOPORTE DE APOYO U PARA ESTANTES Y DIVISIONES PARA VIDRIOS***



**REDONDOS, CUADRADOS Y SEMICIRCULAR**

**PREPARADOS PARA RECIBIR VIDRIOS DE 6 -8 -10-12-15-20 MM**

**PARA ATORNILLAR A PARED, COLUMNAS, MUEBLES O  
CUALQUIER TIPO DE MAMPOSTERIA**

**ACERO INOXIDABLE, ALUMINIO, ZAMAK, BRONCE, ACERO CROMADO**

**TERMINACIONES PULIDO BRILLANTE, MATE, CROMADO,  
NIQUELADO, PINTURA EPOXY**

**FABRICACION A MEDIDA CON DIFERENTES ALTURAS**


SOPORTES REDONDOS	
ART.	DESCRIPCION
2410	DIAMETRO 20 MM
2420	DIAMETRO 25 MM
2430	DIAMETRO 32 MM
2440	DIAMETRO 38 MM
2450	DIAMETRO 50 MM

SOPORTES CUADRADOS	
ART.	DESCRIPCION
2460	25 X 25 MM
2470	32 X 32 MM
2480	38 X 38 MM
2490	50 X 50 MM

SOPORTES SEMICIRCULARES	
ART.	DESCRIPCION
2500	DIAMETRO 38 MM
2510	DIAMETRO 50 MM



## ***COLUMNA CUADRADA - RECTANGULAR PARA BARANDAS - ESCALERAS - PROTECCIONES***



**BRIDA ATORNILLABLE**

**PREPARADAS PARA RECIBIR PASAMANOS O SIMPLES**

**BRAZOS SOPORTES SIMPLES O DOBLES PARA  
SUJECCION DE VIDRIOS CON INSERTOS BOTONES**

**PERFIL DE APOYO U – SOPORTES U**

**ACERO INOXIDABLE, ACERO CROMADO, ALUMINIO**

**FABRICACION A MEDIDA CON DIFERENTES**

**DIMENSIONES Y ALTURA DE CAÑO**

ART.	DESCRIPCION
2600	COLUMNA CUADRADA A MEDIDA
2700	COLUMNA RECTANGULAR A MEDIDA



## ***COLUMNA REDONDA PARA BARANDAS ESCALERAS - PROTECCIONES***



**BRIDA ATORNILLABLE**

**PREPARADAS PARA RECIBIR PASAMANOS O SIMPLES**

**BRAZOS SOPORTES SIMPLES O DOBLES PARA  
SUJECCION DE VIDRIOS CON INSERTOS BOTONES**

**PERFIL DE APOYO U – SOPORTES U**

**ACERO INOXIDABLE, ACERO CROMADO, ALUMINIO**

**FABRICACION A MEDIDA CON DIFERENTES**

**DIMENSIONES Y ALTURA DE CAÑO**

ART.	DESCRIPCION
2800	COLUMNA DIAMETRO 32 MM
2810	COLUMNA DIAMETRO 38 MM
2820	COLUMNA DIAMETRO 50 MM
2830	COLUMNA DIAMETRO 63 MM
2840	COLUMNA DIAMETRO 76 MM
2850	COLUMNA DIAMETRO 100 MM





## ***COLUMNA EN PLANCHUELA PARA BARANDAS - ESCALERAS - PROTECCIONES***



**BRIDA ATORNILLABLE**

**PREPARADAS PARA RECIBIR PASAMANOS O SIMPLES**

**BRAZOS SOPORTES SIMPLES O DOBLES PARA  
SUJECCION DE VIDRIOS CON INSERTOS BOTONES**

**ACERO INOXIDABLE, ACERO CROMADO, ALUMINIO**

**FABRICACION A MEDIDA CON DIFERENTES**

**DIMENSIONES Y ALTURA DE PLANCHUELA**

ART.	DESCRIPCION
2900	COLUMNA PLANCHUELA A MEDIDA





## **BRIDAS PARA COLUMNAS - CAÑOS**



**ACERO INOXIDABLE, ALUMINIO,  
BRONCE, ACERO CROMADO**

**3 – 4 - 5 PERFORACIONES PARA ATORNILLAR**

**ESPESORES 3 – 4 – 5 – 6 MM**


**REDONDAS – CUADRADAS – RECTANGULARES**

**EMBELLECEDORES – TAPAS PARA BRIDAS**

ART.	DESCRIPCION
3000	BRIDA CAÑO D. 25,4 MM
3010	BRIDA CAÑO D. 31,7 MM
3020	BRIDA CAÑO D. 38,1 MM
3030	BRIDA CAÑO D. 45,5 MM
3040	BRIDA CAÑO D. 50,8 MM
3050	BRIDA CAÑO D. 63,5 MM
3060	BRIDA CAÑO D. 76,2 MM
3070	BRIDA CAÑO D. 101,6 MM
3080	BRIDA CAÑO CUADRADO A MEDIDA
3090	BRIDA CAÑO RECTANGULAR A MEDIDA
3100	EMBELLECEDORES - TAPA BRIDA



## ***TAPAS PARA CAÑOS (MANIJONES – PASAMANOS – COLUMNAS)***



**PARA PEGAR O SOLDAR**

**ACERO INOXIDABLE, ALUMINIO,  
BRONCE, ACERO CROMADO**

ART.	DESCRIPCION
3200	TAPA CAÑO D. 25,4 MM
3210	TAPA CAÑO D. 31,7 MM
3220	TAPA CAÑO D. 38,1 MM
3230	TAPA CAÑO D. 45,5 MM
3240	TAPA CAÑO D. 50,8 MM
3250	TAPA CAÑO D. 63,5 MM
3260	TAPA CAÑO D. 76,2 MM
3270	TAPA CAÑO D. 101,6 MM
3280	TAPA CAÑO CUADRADO A MEDIDA
3290	TAPA CAÑO RECTANGULAR A MEDIDA



## ***PASAMANOS – BARRALES PARA BARANDAS Y ESCALERAS***



**REDONDOS – CUADRADOS - RECTANGULARES**

**TAPAS A PRESION – SOLDADAS**

**RECTOS – ANGULO – CURVOS**

**SOPORTES PARA ATORNILLAR A PARED**

**ACERO INOXIDABLE, ACERO CROMADO, BRONCE  
ALUMINIO, PINTURA EPOXY**

**FABRICACION A MEDIDA**

ART.	DESCRIPCION
3400	CAÑO D. 32 MM
3410	CAÑO D. 38 MM
3420	CAÑO D. 45 MM
3430	CAÑO D. 50 MM
3440	CAÑO D. 63,5
3450	CAÑO D. 76 MM
3460	CAÑO CUADRADO A MEDIDA
3470	CAÑO RECTANGULAR A MEDIDA





## ***SOPORTE PARA BARANDA – VIDRIO CON INSERTO BOTON***



**1 SOLA PIEZA O DESARMABLE**

**ACERO INOXIDABLE, ALUMINIO,  
BRONCE, ACERO CROMADO**

**SOPORTE FIJO - REGULABLE EN ALTURA**


**MOVIMIENTO EN ANGULO**

**CURVO – RECTO**

ART.	DESCRIPCION
3500	DIAMETRO BOTON 25 MM
3510	DIAMETRO BOTON 32 MM
3520	DIAMETRO BOTON 38 MM
3530	DIAMETRO BOTON 50 MM



**ACCESORIOS PARA PASAMANOS – BARRALES - CAÑOS**  
**ART. 3600**



**UNION DOBLE, ANGULO, CURVAS 90° Y 45°  
CODOS, FORMA T**

**FIJACION POR PRISIONERO O PEGAMENTO**

**TAPA CAÑO CON SOPORTE PASAMANO**

**ROSETAS – EMBELLECEDORES PARA BRIDAS**

**ACERO INOXIDABLE, ACERO CROMADO, BRONCE  
ALUMINIO, PINTURA EPOXY**



## ***SOPORTE PARA PASAMANOS – BARRALES***



**SOPORTES PARA ATORNILLAR A PARED**

**FIJO - REGULABLE EN ALTURA**

**MOVIMIENTO EN ANGULO**

**CURVO – RECTO**

**APOYO EN U - BUJE PARA SUJETAR CAÑO**


**ACERO INOXIDABLE, ACERO CROMADO, BRONCE  
ALUMINIO, PINTURA EPOXY**

ART.	DESCRIPCION
3700	SOPORTE CAÑO D. 32 MM
3710	SOPORTE CAÑO D. 38 MM
3720	SOPORTE CAÑO D. 45 MM
3730	SOPORTE CAÑO D. 50 MM
3740	SOPORTE CAÑO D. 63,5 MM
3750	SOPORTE CAÑO D. 76 MM
3760	SOPORTE CAÑO CUADRADO A MEDIDA
3770	SOPORTE CAÑO RECTANGULAR A MEDIDA





## **BARANDA DE ACERO INOXIDABLE ART. 3800**



**BRIDA ATORNILLABLE**

**CON PASAMANOS**

**COLUMNAS REDONDAS, CUADRADAS**


**RECTANGULAR Y CON PLANCHUELA**

**BARRALES DE ACERO INOXIDABLE**

**FABRICACION A MEDIDA**



***BARANDA CON VIDRIO TEMPLADO – LAMINADO***  
**ART. 3900**




**CON Y SIN PASAMANOS**

**BOTONES INSERTOS – SOPORTES DE APOYO U**


**ACERO INOXIDABLE, ACERO CROMADO, ALUMINIO**

**FABRICACION A MEDIDA**





**BARANDA DE VIDRIO TEMPLADO – LAMINADO  
ART. 4000**



**CON Y SIN PASAMANOS**

**COLUMNAS REDONDAS, CUADRADAS,  
RECTANGULAR Y CON PLANCHUELA**

**CON PERFIL U SOLDADO PARA ALOJAR VIDRIO**

**BRAZOS SOPORTES CON INSERTOS BOTONES**

**BASES DE APOYO U**

**ACERO INOXIDABLE, ACERO CROMADO O ALUMINIO**

**FABRICACION A MEDIDA**





***HERRAJE SIMPLE Y DOBLE PARA  
COLOCAR MANIJON DE VIDRIO ART.4100***



**TIRADOR SIMPLE Y DOBLE PARA FIJAR MANIJA DE VIDRIO**

**ACERO INOXIDABLE, ALUMINIO,  
BRONCE - ACERO CROMADO**

**ARANDELAS PLASTICAS - GOMA**

**FABRICACION A MEDIDA**



## **MANIJONES CUADRADOS – RECTANGULARES PARA PUERTAS - PORTON**



**ACERO INOXIDABLE, ACERO CROMADO,  
BRONCE, ALUMINIO**

**TERMINACIONES PULIDO ESMERILADO, BRILLANTE,  
PINTURA EPOXY**

**SIMPLES Y DOBLES**

**RECTOS – CURVOS**

LARGOS	A: 200 MM	B: 300 MM	C: 400 MM	D: 500 MM
	E: 600 MM	F: 800 MM	G: 1000 MM	H: 1200 MM
	I: 1500 MM	J: 1800 MM	K: 2000 MM	L: 3000 MM
	M: LARGO A MEDIDA			

ART.	DESCRIPCION
4200	CUADRADO 20 X 20 MM SIMPLE - DOBLE
4210	CUADRADO 25 X 25 MM SIMPLE - DOBLE
4220	CUADRADO 32 X 32 MM SIMPLE - DOBLE
4230	CUADRADO 38 X 38 MM SIMPLE - DOBLE
4240	RECTANGULAR 10 X 32 MM SIMPLE - DOBLE
4250	RECTANGULAR 20 X 32 MM SIMPLE - DOBLE
4260	RECTANGULAR 10 X 40 MM SIMPLE - DOBLE
4270	RECTANGULAR 20 X 40 MM SIMPLE - DOBLE
4280	FABRICACION CUADRADO Y RECTANGULAR A MEDIDA





## ***MANIJONES REDONDOS PARA PUERTAS - PORTON***



**ACERO INOXIDABLE, ACERO CROMADO,  
BRONCE, ALUMINIO**

**TERMINACIONES PULIDO ESMERILADO, BRILLANTE,  
PINTURA EPOXY**

**SIMPLES Y DOBLES**

**RECTOS – CURVOS**

LARGOS	A: 200 MM	B : 300 MM	C: 400 MM	D: 500 MM
	E: 600 MM	F: 800 MM	G: 1000 MM	H: 1200 MM
	I: 1500 MM	J: 1800 MM	K: 2000 MM	L: 3000 MM
		M: LARGO A MEDIDA		

ART.	DESCRIPCION
4300	DIAMETRO 25 MM SIMPLE
4310	DIAMETRO 32 MM SIMPLE
4320	DIAMETRO 38 MM SIMPLE
4330	DIAMETRO 50 MM SIMPLE
4340	DIAMETRO 25 MM DOBLE
4350	DIAMETRO 32 MM DOBLE
4360	DIAMETRO 38 MM DOBLE
4370	DIAMETRO 50 MM DOBLE
4380	FABRICACION REDONDO A MEDIDA



**SISTEMA "DOOR GLASS"  
PARA PUERTAS DE VIDRIO CORREDIZAS  
ART. 4500**



**BARRA DE DESLIZAMIENTO CENTRAL**

**CARRO CON INSERTOS PARA FIJAR PUERTA**

**TOPES DE RECORRIDO**

**GUIA INFERIOR**

**TIRADOR PUERTA EMBUTIDO**

**FIJACION Y SOPORTES A PARED PARA BARRA**

**ACERO INOXIDABLE – ACERO CROMADO – ALUMINIO  
PINTURA EPOXY**





## **TENSORES PARA BARANDAS – ESCALERAS- PROTECCIONES**

### **ART. 4600**



**ACERO INOXIDABLE, ALUMINIO, ACERO CROMADO  
BRONCE, PINTURA EPOXY**

**FIJACION POR TORNILLO A COLUMNAS METALICAS  
REDONDAS, CUADRADAS Y RECTANGULARES**

**MADERA Y PARED**

**RECTOS Y ARTICULADOS**

**TOTALMENTE REGULABLES**

**CABLE DIAMETRO 3 – 4 – 5 – 6 MM**



## **TENSORES PARA BARANDAS – ESCALERAS- PROTECCIONES ART. 4650**



**ACERO INOXIDABLE, ALUMINIO, ACERO CROMADO  
BRONCE, PINTURA EPOXY**

**FIJACION POR TORNILLO A COLUMNAS METALICAS  
REDONDAS, CUADRADAS Y RECTANGULARES**

**MADERA Y PARED**

**RECTOS Y ARTICULADOS**

**TOTALMENTE REGULABLES**

**CABLE DIAMETRO 3 – 4 – 5 – 6 MM**



## **TENSORES PARA ESTANTES Y CARTELERIA ART. 4700**



**ACERO INOXIDABLE, ALUMINIO, ACERO CROMADO  
BRONCE, PINTURA EPOXY**

**FIJACION POR TORNILLOS**

**PISO – TECHO      PARED – PARED**

**TOTALMENTE REGULABLES**

**CABLE DIAMETRO 3 – 4 – 5 – 6 MM**

**SOPORTES PARA ESTANTES**





**TENSORES PARA CORTINAS**  
**ART. 4750**



**ACERO INOXIDABLE, ALUMINIO, ACERO CROMADO  
BRONCE, PINTURA EPOXY**

**FIJACION POR TORNILLO**

**RECTOS Y ARTICULADOS**

**TOTALMENTE REGULABLES**

**CABLE DIAMETRO 3 – 4 – 5 – 6 MM**



**BARANDAS - ESCALERAS - PROTECCIONES  
CON TENSORES REGULABLES ART. 4800**



**COLUMNA REDONDA - CUADRADA  
RECTANGULAR - PLANCHUELA**

**BRIDA ATORNILLABLE**

**PREPARADAS PARA RECIBIR PASAMANOS O SIMPLES**

**CABLE: 3 - 4 - 5 - 6 MM DIAMETRO**

**TENSORES RECTOS Y ARTICULADOS**

**ACERO INOXIDABLE, ACERO CROMADO,  
ALUMINIO, PINTURA EPOXY**

**FABRICACION A MEDIDA CON DIFERENTES  
DIMENSIONES Y ALTURA DE CAÑO**





## ***BISAGRAS ART. 4900***



**BISAGRAS PARA RECIBIR VIDRIOS 8- 10 -12 MM**

**CENTRADAS, DESCENTRADAS**

**PARA ATORNILLAR A PARED O  
CONECTAR VIDRIO-VIDRIO 90° Y 180 °**

**ACERO INOXIDABLE O BRONCE CROMADO**





# CATALOGO DE HERRAJES

## LINEA C

**LINEA DE TOALLEROS PARA BAÑO,  
MANIJAS DE MUEBLES,  
EMBELLECEDORES, SOPORTE LCD GIRATORIO  
RUEDAS DE PORTONES, BISAGRAS, ETC**



## ***TOALLERO PARA BAÑO***



### **TOALLERO RECTO PARA BAÑO**


#### **FIJACION POR TORNILLOS A PARED**

**ACERO INOXIDABLE - BRONCE PULIDO Y CROMADO  
ALUMINIO BRILLANTE**

ART.	DESCRIPCION
5000	300 MM LARGO
5100	400 MM LARGO
5200	500 MM LARGO
5300	600 MM LARGO
FABRICACION DE OTRAS MEDIDAS A PEDIDO	



***SOPORTE PARA LED Y LCD PISO – TECHO  
ART. 5500***



**SOPORTE TIPO COLUMNA PISO – TECHO**

**SISTEMA SUAVE GIRATORIO 360° POR RULEMAN**

**LCD 15" A 50"**

**BRIDA ATORNILLABLE EN PISO Y TECHO**

**CON Y SIN ESTANTES**

**FABRICACION A MEDIDA**





## **EMBELLECEDOR PARA TORNILLOS**



**ALUMINIO MATE, ALUMINIO BRILLANTE, BRONCE  
ACERO INOXIDABLE, ACERO CROMADO**

**TAPA CIEGA**

**TORNILLO PARKER PARA FIJACION**



## ***RUEDAS - ROLDANAS PARA PORTONES CORREDIZOS***



**FABRICADAS EN ACERO 1045 ZINCADO**

**RODAMIENTOS DIAMETRO 32 MM – 40 MM**

**20 MM DE ESPESOR**

**SEPARADORES DE ACERO  
BULON DE 12 MM CON TUERCA**

**CANAL TIPO V – CUADRADO - REDONDO**

ART.	DESCRIPCION
6000	RUEDA DIAMETRO 50 MM
6100	RUEDA DIAMETRO 60 MM
6200	RUEDA DIAMETRO 80 MM
6300	RUEDA DIAMETRO 100 MM
6400	RUEDA DIAMETRO 120 MM
6500	RUEDA DIAMETRO 150 MM
6600	RUEDA DIAMETRO 200 MM



## ***RUEDAS - ROLDANAS INDUSTRIALES ART. 6800***



**FABRICADAS EN ACERO, ALUMINIO,  
ACERO INOXIDABLE, BRONCE,  
PLASTICOS DE INGENIERIA**

**CANAL TIPO V – CUADRADO  
REDONDO – RECTO**

**FABRICACION A MEDIDA**





## ***MANIJA – TIRADOR PARA MUEBLES***



**ALUMINIO - BRONCE - ACERO INOXIDABLE**

**TERMINACIONES ESMERILADO – CROMO - NIQUEL**

**DIAMETRO DEL BARRAL 10 MM**

**FIJACION POR TORNILLOS**

ART.	DESCRIPCION
6900	130 MM LARGO (64 MM ENTRE AGUJEROS)
6910	160 MM LARGO (96 MM ENTRE AGUJEROS)
6920	200 MM LARGO (128 MM ENTRE AGUJEROS)
6930	240 MM LARGO (160 MM ENTRE AGUJEROS)



***BISAGRAS TORNEADAS PARA SOLDAR***  
***ART. 7000***



**FABRICADAS EN HIERRO Y ACERO INOXIDABLE**

**DIAMETRO 19 MM X 70 – 100 MM LARGO**





*HERRAJES*

**TELEFONO: 4842 - 9615**

**CELULAR: 15-2218-2360**

**DIRECCION: 25 de Mayo 4358**

**Billinghurst San Martín**

**EMAIL: [treviherrajes@gmail.com](mailto:treviherrajes@gmail.com)**

**PAGINA WEB: [www.treviherrajes.com.ar](http://www.treviherrajes.com.ar)**

**FACEBOOK: TREVI HERRAJES**